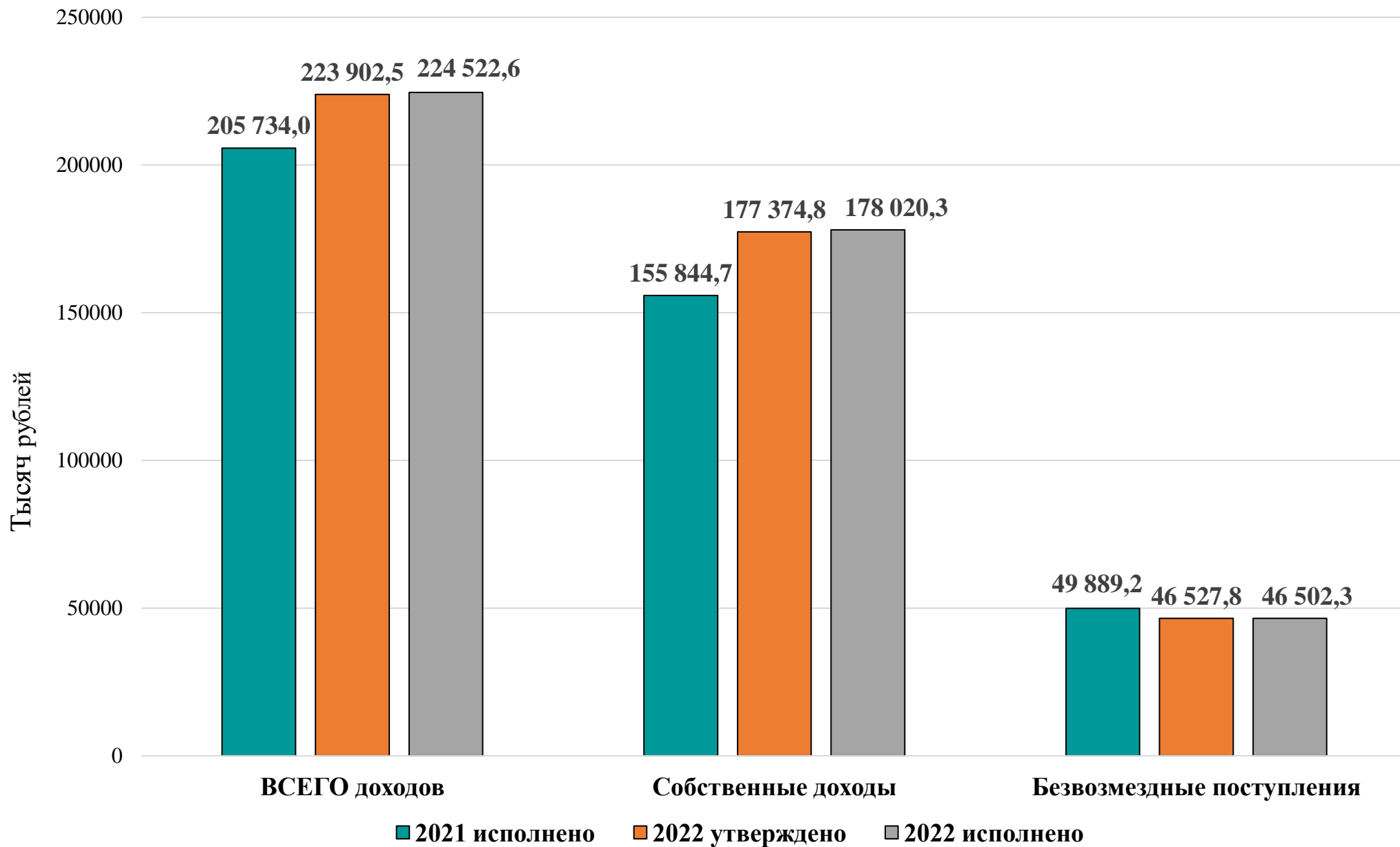




БЮЛЛЕТЕНЬ ОБ ИСПОЛНЕНИИ БЮДЖЕТА МОЛОДЕЧНЕНСКОГО РАЙОНА

за 2022 год

Доходы консолидированного бюджета

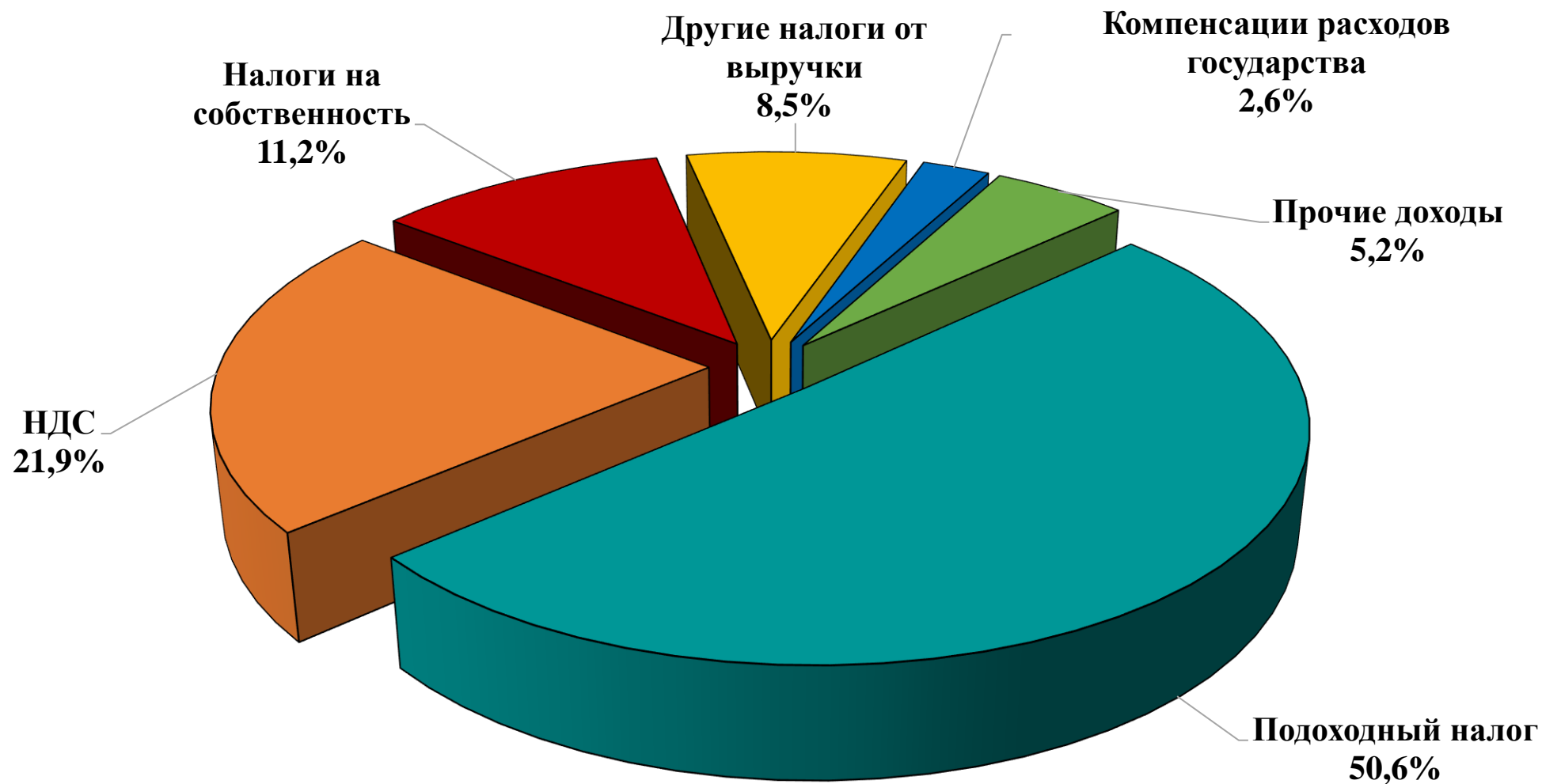


Исполнение бюджета по доходам

тыс. руб.

№ п/п	Наименование доходов	Исполнено на 01.01.2023	Удельный вес в общем объеме бюджета, %
1.	Подоходный налог	90 098,0	40,1
2.	Земельный налог	5 988,2	2,7
3.	Налог на недвижимость	13 981,3	6,2
4.	Налог на добавленную стоимость	39 039,7	17,4
5.	Налог при упрощенной системе налогообложения	11 203,1	5,0
6.	Единый налог с предпринимателей	2 356,0	1,1
7.	Единый налог для производителей с/х продукции	1 635,8	0,7
8.	Компенсации расходов государства	4 611,8	2,1
9.	Доходы от реализации имущества	2 019,6	0,9
10.	Штрафы	1 179,3	0,5
	Итого по основным доходным источникам	172 112,8	76,7
	Прочие	5 907,5	2,6
	ИТОГО собственных доходов	178 020,3	79,3
	БЕЗВОЗМЕЗДНЫЕ ПОСТУПЛЕНИЯ	46 502,3	20,7
	ВСЕГО доходов с безвозмездными поступлениями	224 522,6	100,0

Структура собственных доходов бюджета

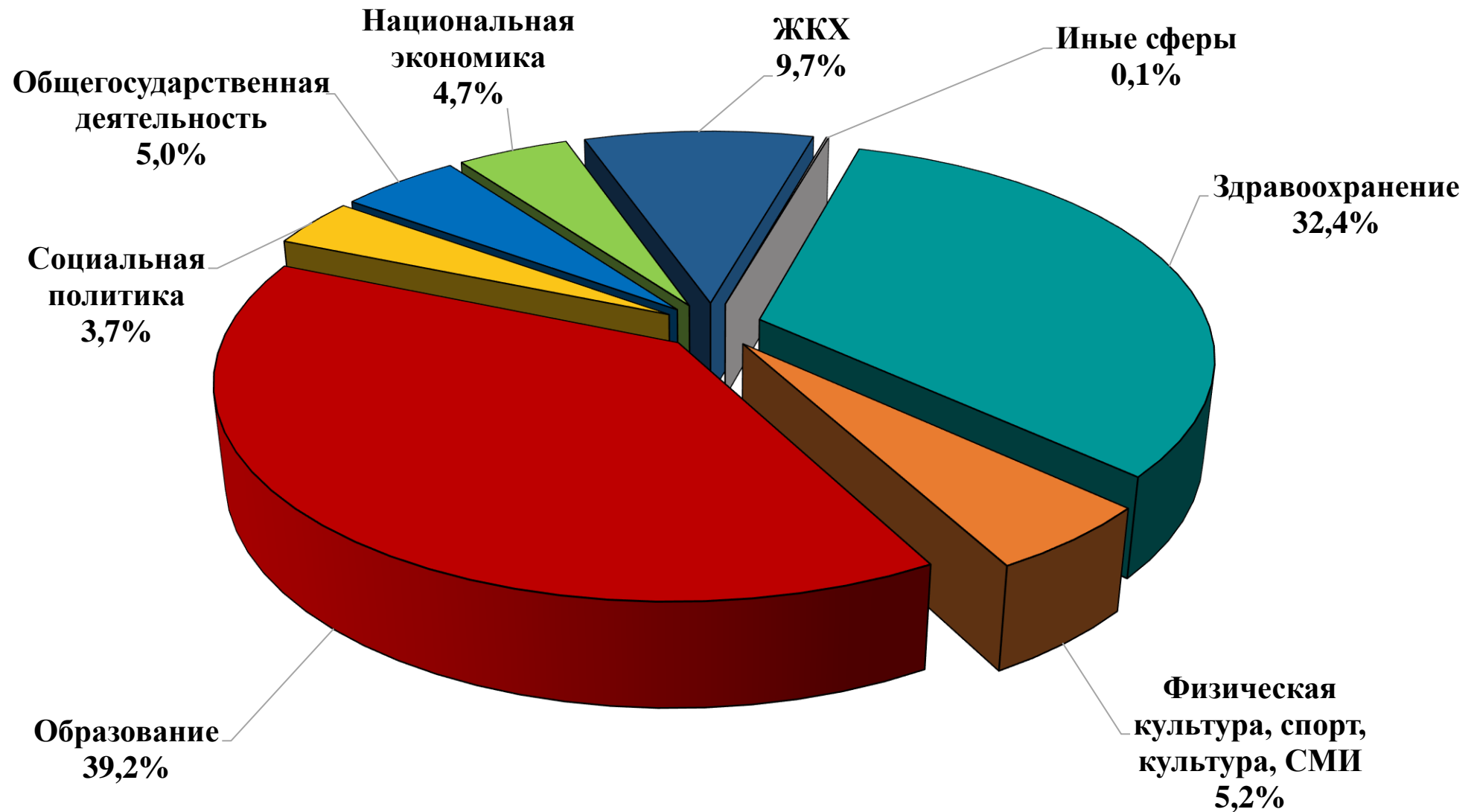


Исполнение бюджета по расходам

тыс. руб.

№ п/п	Наименование расходов и источников финансирования	Исполнено на 01.01.2023	Удельный вес в общем объеме бюджета, %
1.	Общегосударственная деятельность	11 341,4	5,0
2.	Национальная оборона	171,0	0,1
3.	Судебная власть	37,2	
4.	Национальная экономика	10 496,8	4,7
4.1.	Сельское хозяйство	3 669,1	1,6
4.2.	Промышленность, строительство и архитектура	77,0	
4.2.	Транспорт	5 472,7	2,4
4.3.	Топливо и энергетика	654,8	0,3
4.4.	Другая деятельность в области национальной экономики	623,3	0,3
5.	Охрана окружающей среды	43,9	
6.	Жилищно-коммунальные услуги и жилищное строительство	21 896,9	9,7
6.1.	Жилищное строительство	17,0	
6.2.	Жилищно-коммунальное хозяйство	10 147,5	4,5
6.3.	Благоустройство населенных пунктов	9 735,3	4,3
6.4.	Другие вопросы в области жилищно-коммунальных услуг	1 997,1	0,9
7.	Здравоохранение	72 928,8	32,4
8.	Физическая культура, спорт, культура и СМИ	11 738,3	5,2
8.1.	Физическая культура и спорт	3 305,1	1,5
8.2.	Культура	8 385,2	3,7
8.3.	Средства массовой информации	48,0	
9.	Образование	88 257,7	39,2
10.	Социальная политика	8 271,9	3,7
ИТОГО расходов		225 183,9	100,0

Структура расходов бюджета по функциональной классификации



Структура расходов на жилищно-коммунальные услуги и жилищное строительство

